



ФЕДЕРАЛЬНАЯ СЛУЖБА
ГОСУДАРСТВЕННОЙ СТАТИСТИКИ

Оперативные данные по индексу промышленного производства по Свердловской области



февраль 2022 года



ФЕДЕРАЛЬНАЯ СЛУЖБА
ГОСУДАРСТВЕННОЙ СТАТИСТИКИ

Оперативные данные по ИПП

по Свердловской области
февраль 2022 года

- 01 ИНДЕКС ПРОМЫШЛЕННОГО ПРОИЗВОДСТВА
- 02 ДОБЫЧА ПОЛЕЗНЫХ ИСКОПАЕМЫХ
- 03 ОБРАБАТЫВАЮЩИЕ ПРОИЗВОДСТВА
- 04 ОБЕСПЕЧЕНИЕ ЭЛЕКТРИЧЕСКОЙ ЭНЕРГИЕЙ,
ГАЗОМ И ПАРОМ
- 05 ВОДОСНАБЖЕНИЕ, ВОДООТВЕДЕНИЕ,
УТИЛИЗАЦИЯ ОТХОДОВ



ИНДЕКС ПРОМЫШЛЕННОГО ПРОИЗВОДСТВА



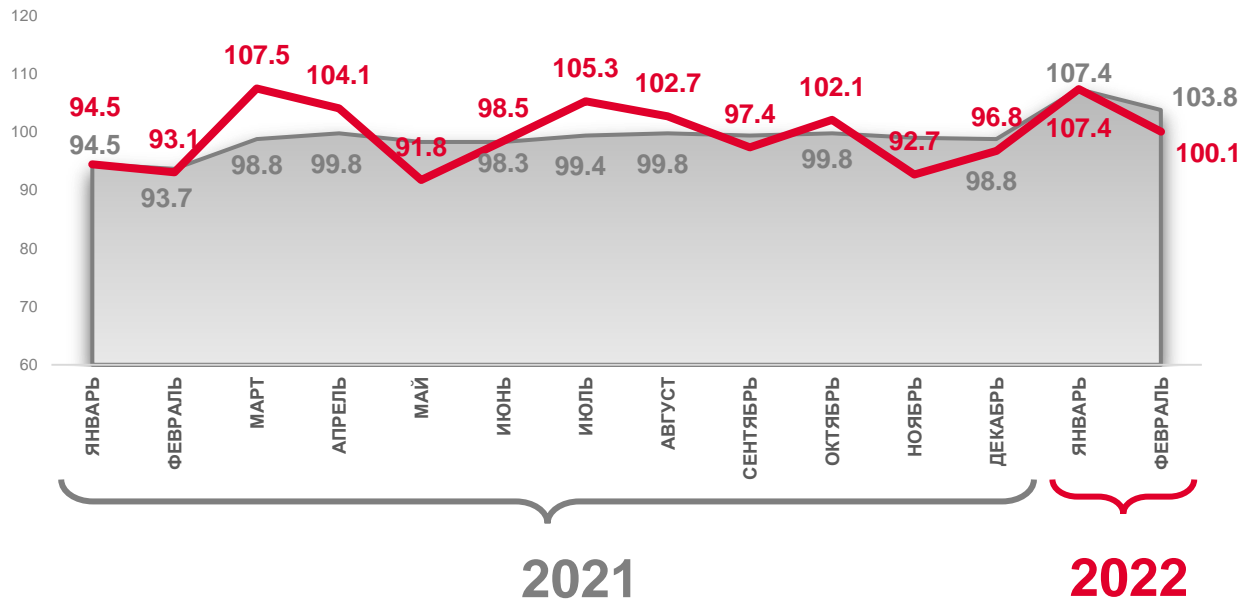
103,8%

Февраль 2022 г. к февралю 2021 г.



100,1%

Февраль 2022 г. к январю 2022 г.



За период с начала года к соответствующему периоду прошлого года



За месяц к соответствующему месяцу прошлого года





ИНДЕКСЫ ПРОИЗВОДСТВА

ЯНВАРЬ-ФЕВРАЛЬ 2022 г.
В % К ЯНВАРЮ-ФЕВРАЛЮ 2021 г.



ИПП

103,8%



122,5%

Водоснабжение; водоотведение,
организация сбора и утилизация отходов,
деятельность по ликвидации загрязнений



108,7%

Добыча полезных ископаемых



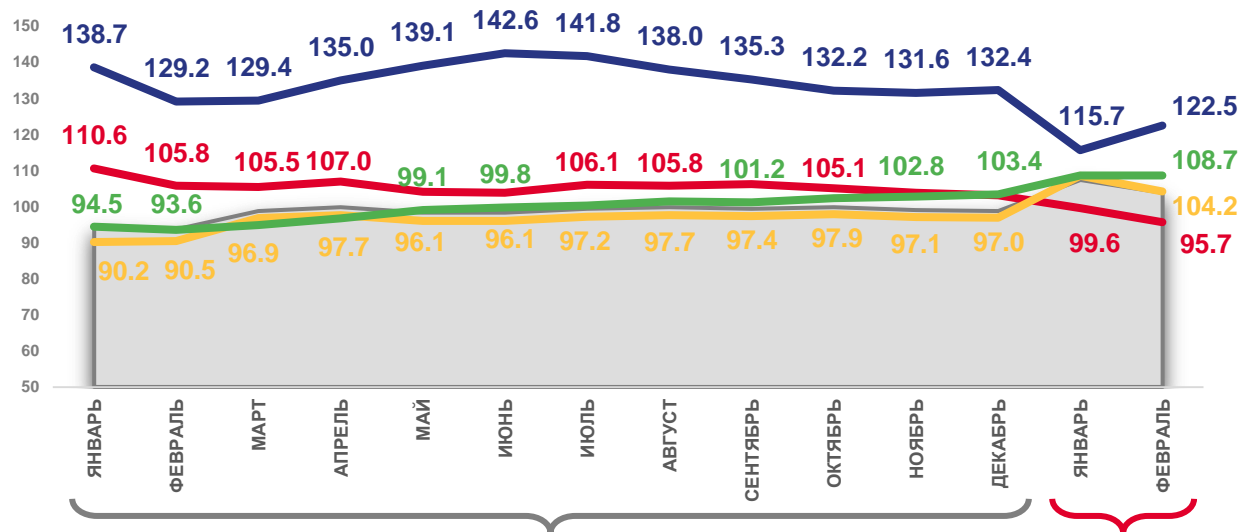
104,2%

Обрабатывающие производства



95,7%

Обеспечение электрической энергией,
газом и паром; кондиционированием воздуха



2021

2022



Индекс промышленного производства



Обеспечение электрической энергией,
газом и паром; кондиционированием воздуха



Обрабатывающие
производства



Добыча полезных ископаемых




Водоснабжение; водоотведение, организация сбора и утилизация
отходов, деятельность по ликвидации загрязнений





ИНДЕКСЫ ПРОИЗВОДСТВА ПО ДОБЫЧЕ ПОЛЕЗНЫХ ИСКОПАЕМЫХ

ФЕВРАЛЬ 2022 г. К ЯНВАРЮ 2022 г., %



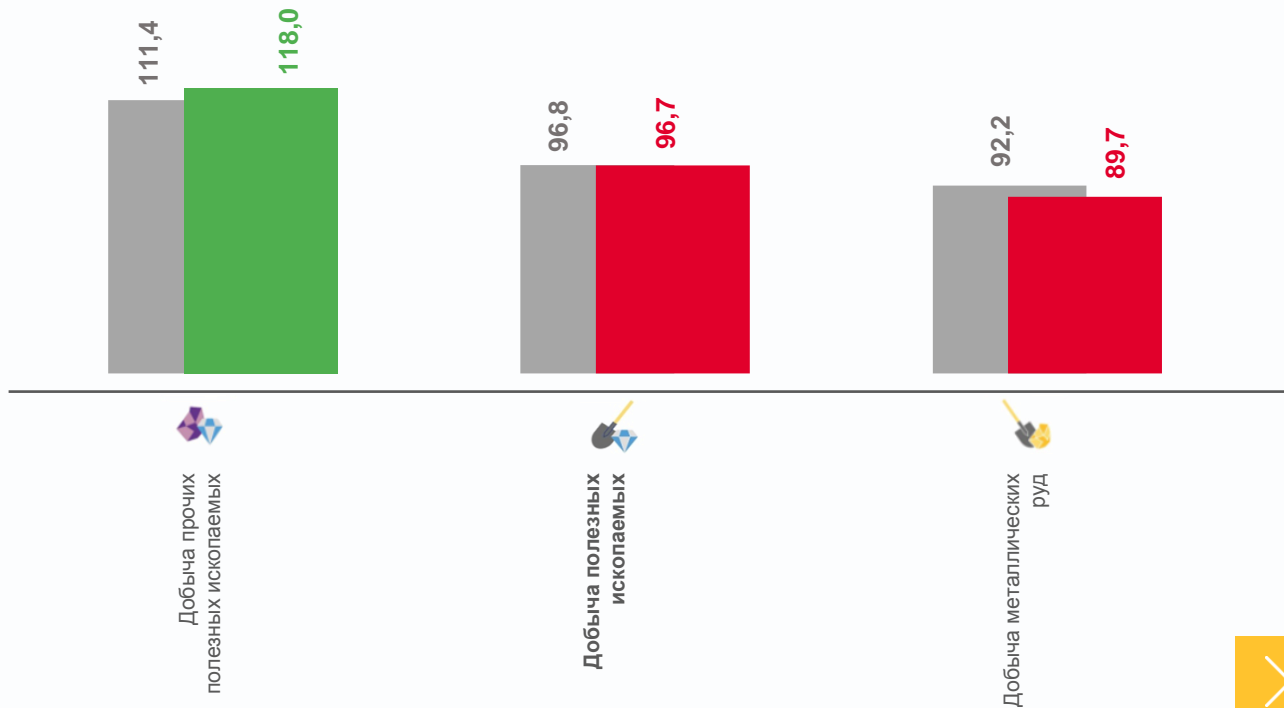
Добыча полезных ископаемых



Добыча прочих полезных ископаемых



Добыча металлических руд



■ Февраль 2021 г. к январю 2021 г.

■ Февраль 2022 г. к январю 2022 г.





ОБРАБАТЫВАЮЩИЕ ПРОИЗВОДСТВА

ФЕВРАЛЬ 2022 г. К ЯНВАРЮ 2022 г., %



102,9

Обрабатывающие производства



115,9

Производство прочей неметаллической минеральной продукции



115,6

Производство готовых металлических изделий, кроме машин и оборудования



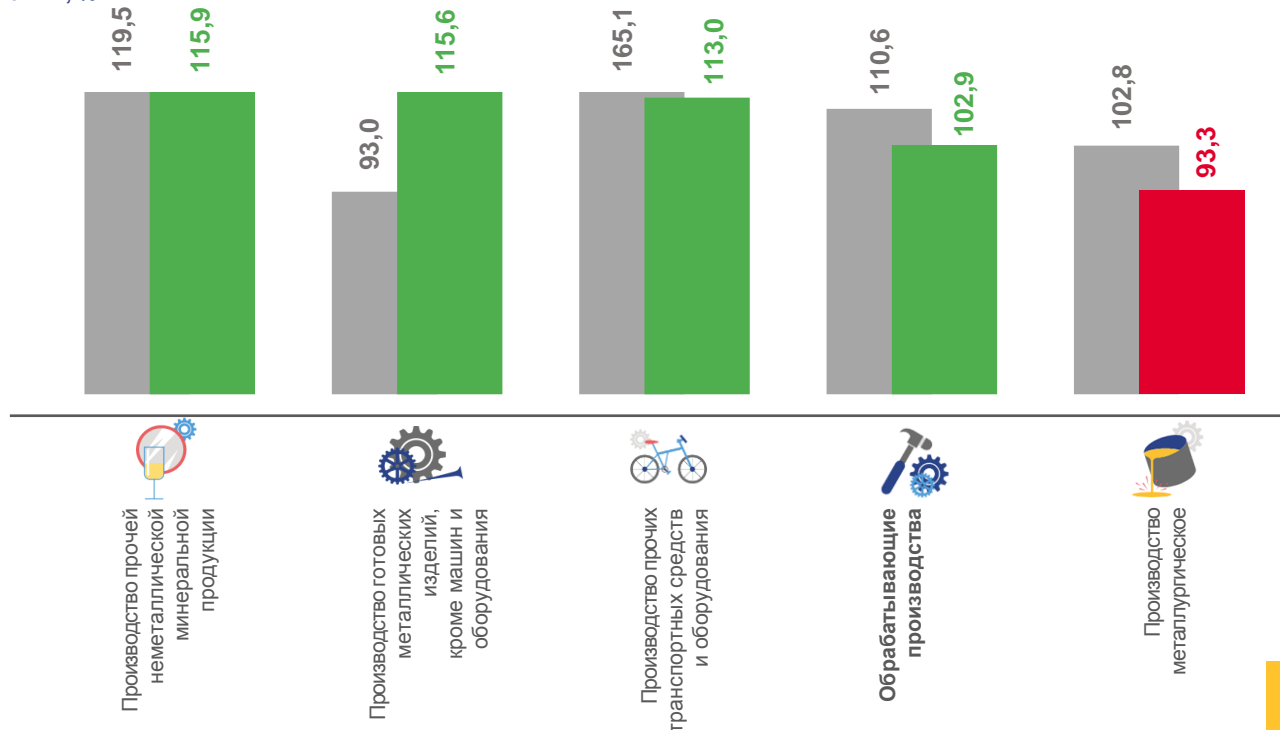
113,0

Производство прочих транспортных средств и оборудования



93,3

Производство металлургическое



■ Февраль 2021 г. к январю 2021 г.

■ Февраль 2022 г. к январю 2022 г.





ОБЕСПЕЧЕНИЕ ЭЛЕКТРИЧЕСКОЙ ЭНЕРГИЕЙ, ГАЗОМ И ПАРОМ

ФЕВРАЛЬ 2022 г. К ЯНВАРЮ 2022 г., %



84,3

Обеспечение электрической энергией,
газом и паром



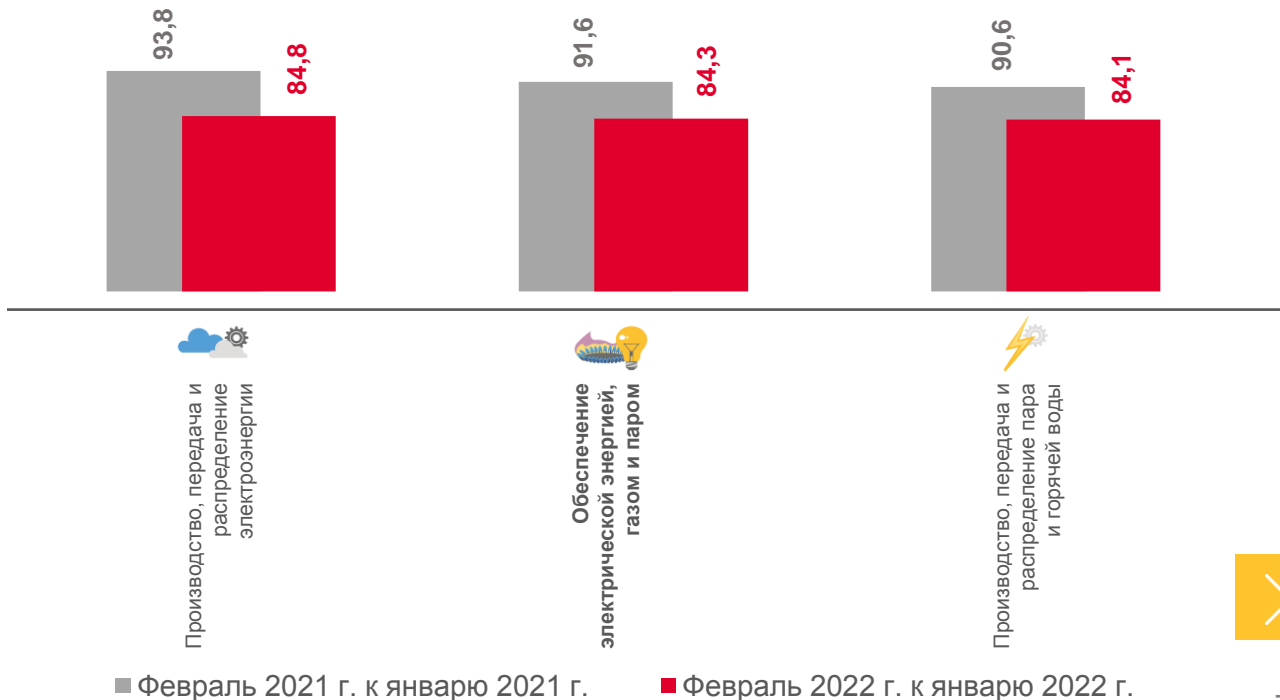
84,8

Производство, передача и распределение пара
и горячей воды



84,1

Производство, передача и распределение
электроэнергии



■ Февраль 2021 г. к январю 2021 г.

■ Февраль 2022 г. к январю 2022 г.





ВОДОСНАБЖЕНИЕ, ВОДООТВЕДЕНИЕ, УТИЛИЗАЦИЯ ОТХОДОВ

ФЕВРАЛЬ 2022 г. К ЯНВАРЮ 2022 г., %



112,4

Водоснабжение; водоотведение,
организация сбора и утилизации отходов,
деятельность по ликвидации загрязнений

Сбор и обработка сточных вод

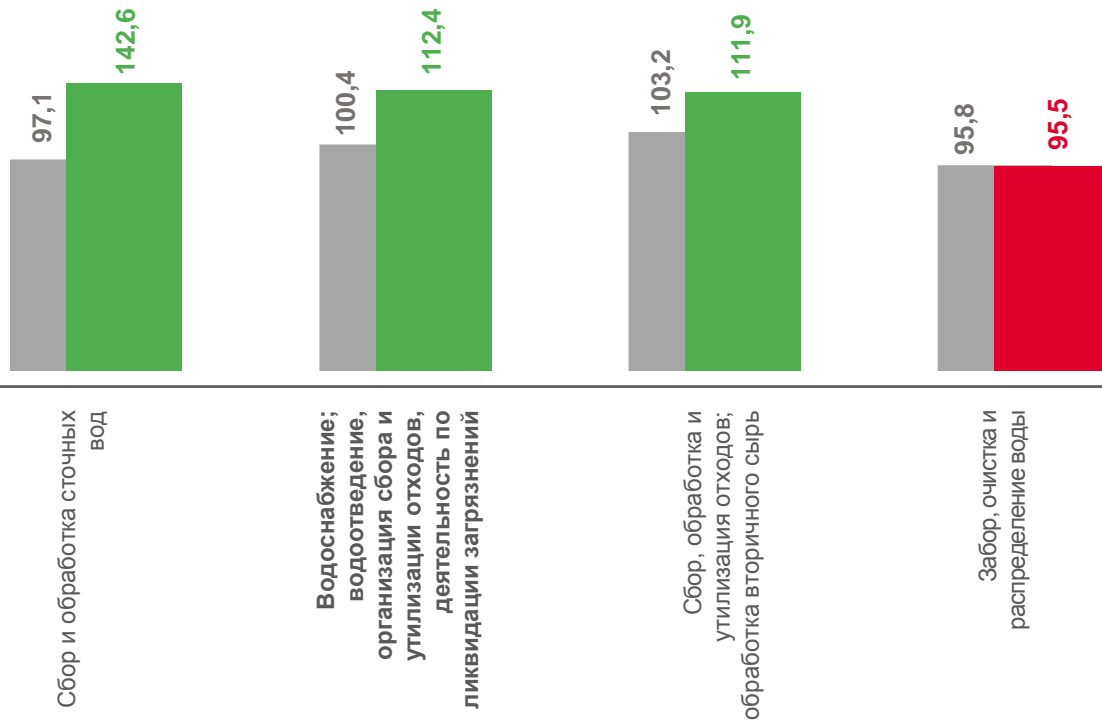
142,6

Сбор, обработка и утилизация отходов;
обработка вторичного сырья

111,9

Забор, очистка и распределение воды

95,5



■ Февраль 2021 г. к январю 2021 г.

■ Февраль 2022 г. к январю 2022 г.



ИНДЕКСЫ ПРОИЗВОДСТВА ПО ОСНОВНЫМ ВИДАМ ОБРАБАТЫВАЮЩИХ ПРОИЗВОДСТВ

ФЕВРАЛЬ 2022 г. К ЯНВАРЮ 2022 г., %



156,4%



143,6%



88,7%



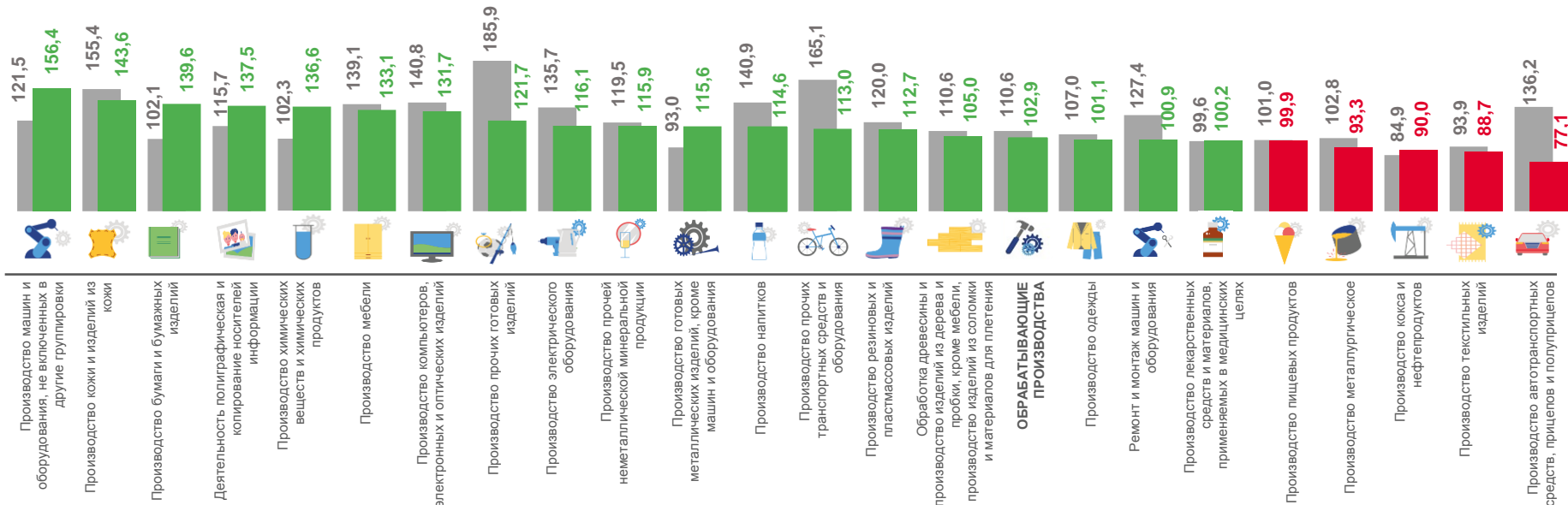
77,1%

Производство машин и оборудования, не включенных в другие группировки

Производство кожи и изделий из кожи

Производство текстильных изделий

Производство автотранспортных средств, прицепов и полуприцепов



■ Февраль 2021 г. к январю 2021 г.

■ Февраль 2022 г. к январю 2022 г.